



TIN VĂN PHÒNG

Chủ đề: **Microsoft Office**



Nội dung

- In ấn
 - Quy trình in
 - Tính năng Page Setup
 - Tiêu đề trang, chân trang
- Trộn tài liệu
 - Khái niệm trộn tài liệu
 - Các bước thực hiện
- Một số chức năng hữu ích



In tài liệu

Quy trình in

Định dạng trang in

Soạn thảo tài liệu

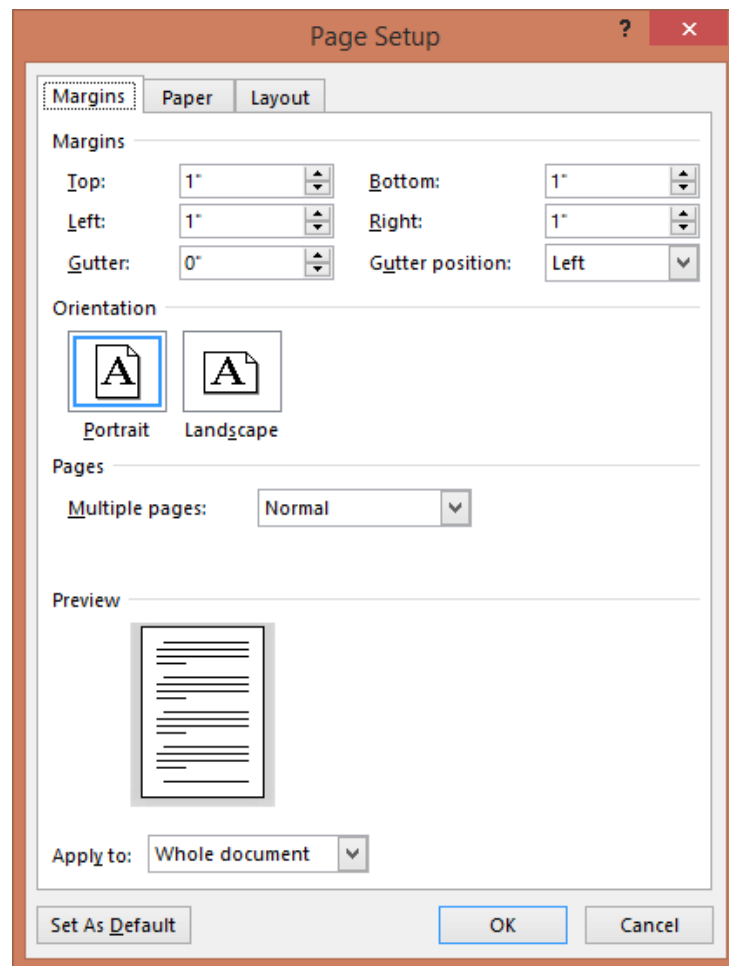
Thiết lập tiêu đề đầu, tiêu đề cuối trang, đánh số trang (nếu cần)

Xem tài liệu trước khi in

In tài liệu

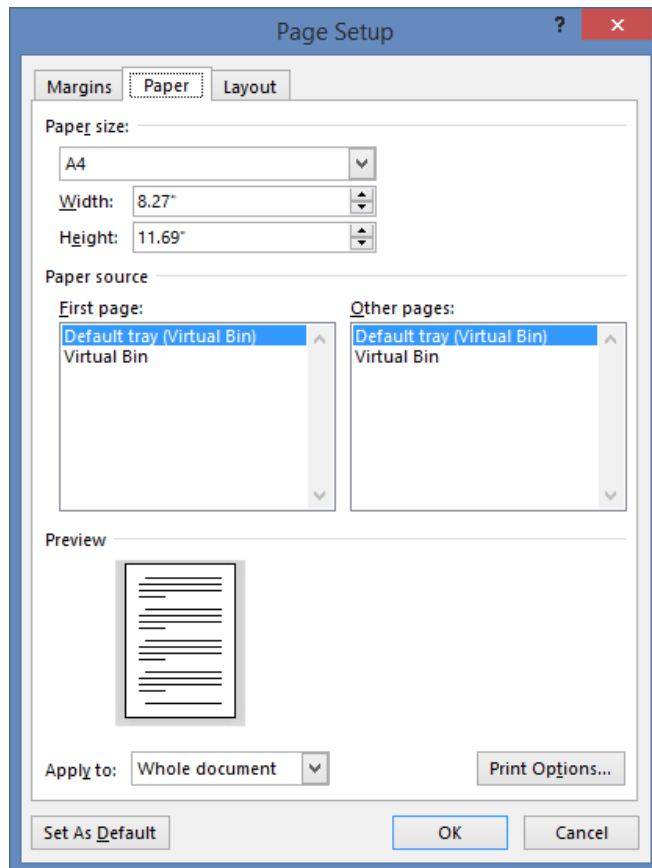
Tính năng Page Setup

- “Page Layout” \ Page Setup
 - Word mặc định khổ giấy kiểu Letter, ở Việt Nam phổ biến là khổ giấy A4
- Nếu chúng ta không lựa chọn cấu trúc trang in phù hợp, khi in ra bản in có thể bị vỡ hoặc thay đổi cấu trúc so với soạn thảo

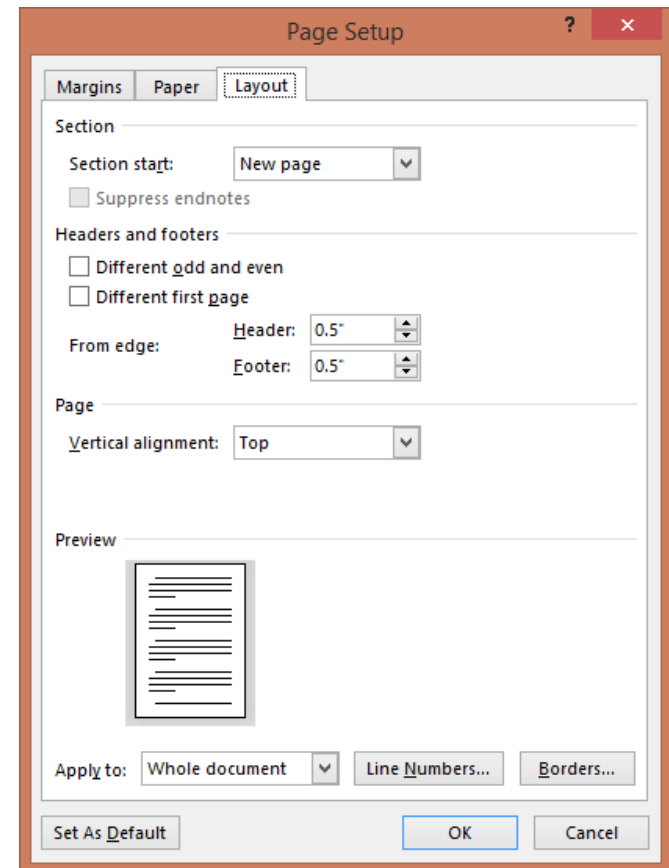


Tính năng Page Setup

Thẻ Paper



Thẻ Layout



Tiêu đề trang, chân trang

Footer

trong đó:

$$\text{Hàm } f(s) = \text{Hardlim}(s) = \begin{cases} -1 & \text{khi } s < 0 \\ 1 & \text{khi } s \geq 0 \end{cases} \quad \text{Y} \quad W_2 = 1/2$$

Với dữ liệu đầu vào ($X = 1, Y = -1$), kết quả đầu ra của perceptron là bao nhiêu?

- Chú ý:**
- Thí sinh không được viết, vẽ vào đề thi
 - Thí sinh phải nộp lại đề thi cho cán bộ trông thi khi nộp bài làm
 - Thí sinh được sử dụng vở ghi và các tài liệu môn học "Trí tuệ nhân tạo" trong phòng thi

Header

TRƯỜNG ĐH THỦY LỢI
BỘ MÔN KHMT & CNPM
K/T TRƯỞNG BỘ MÔN

ĐỀ THI CUỐI KỲ
MÔN HỌC: TRÍ TUỆ NHÂN TẠO

----- o O o -----

ĐỀ SỐ: 1005B

Tiêu đề trang, chân trang

- Cách thiết lập
 - Ribbon “Insert” \ Header & Footer
- Dữ liệu chèn vào tiêu đề trang và chân trang có thể sử dụng nhiều loại tham số
 - Tác giả tài liệu
 - Tên tài liệu, tên file
 - Số trang hiện tại
 - Tiêu đề theo chương (heading)



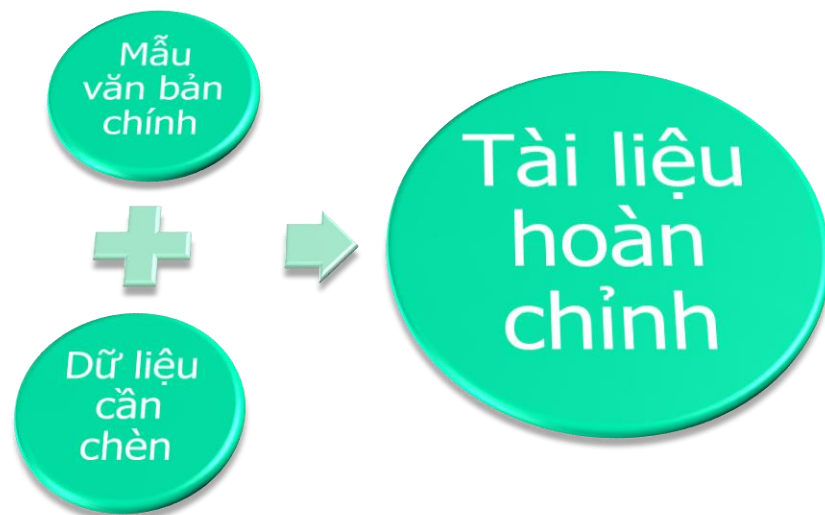
Trộn tài liệu

Khái niệm trộn tài liệu

- Cho phép tạo hàng loạt văn bản giống nhau về khuôn mẫu nhưng chèn các thông tin khác nhau vào những vị trí thích hợp
- Một vài ví dụ:
 - Tạo thông báo lương theo danh sách nhân viên và bảng lương
 - Tạo các giấy mời tham dự sự kiện nào đó theo danh sách các đại biểu
 - ...

Các bước thực hiện

- Chuẩn bị dữ liệu
- Soạn mẫu tài liệu
- Chèn các trường tin lên tài liệu
- Thực hiện trộn tài liệu





Một số chức năng hữu ích

- Lưu tài liệu theo định dạng khác
- Bảo vệ tài liệu
- Tạo mục lục tự động
- Đếm số từ trong văn bản
- Dịch văn bản sang ngôn ngữ khác



Bài tập

Trộn tài liệu

Sử dụng danh sách dưới đây để in thiệp mời

DANH XƯNG	HỌ TÊN	ĐỊA CHỈ
Bạn	Ngô Thị Hoàng	120 Nguyễn Thị Minh Khai, Q1
Cô Chú	Mai Thị Thu Hà	12 Hoàng Diệu, Q4
Hai Bác	Nguyễn Thị Mai	123 Nguyễn Đình Chiểu, Q1

THIỆP MỜI

Trân trọng kính mời :
Vui lòng đến dự buổi tiệc rượu chung vui cùng gia đình chúng tôi tại :

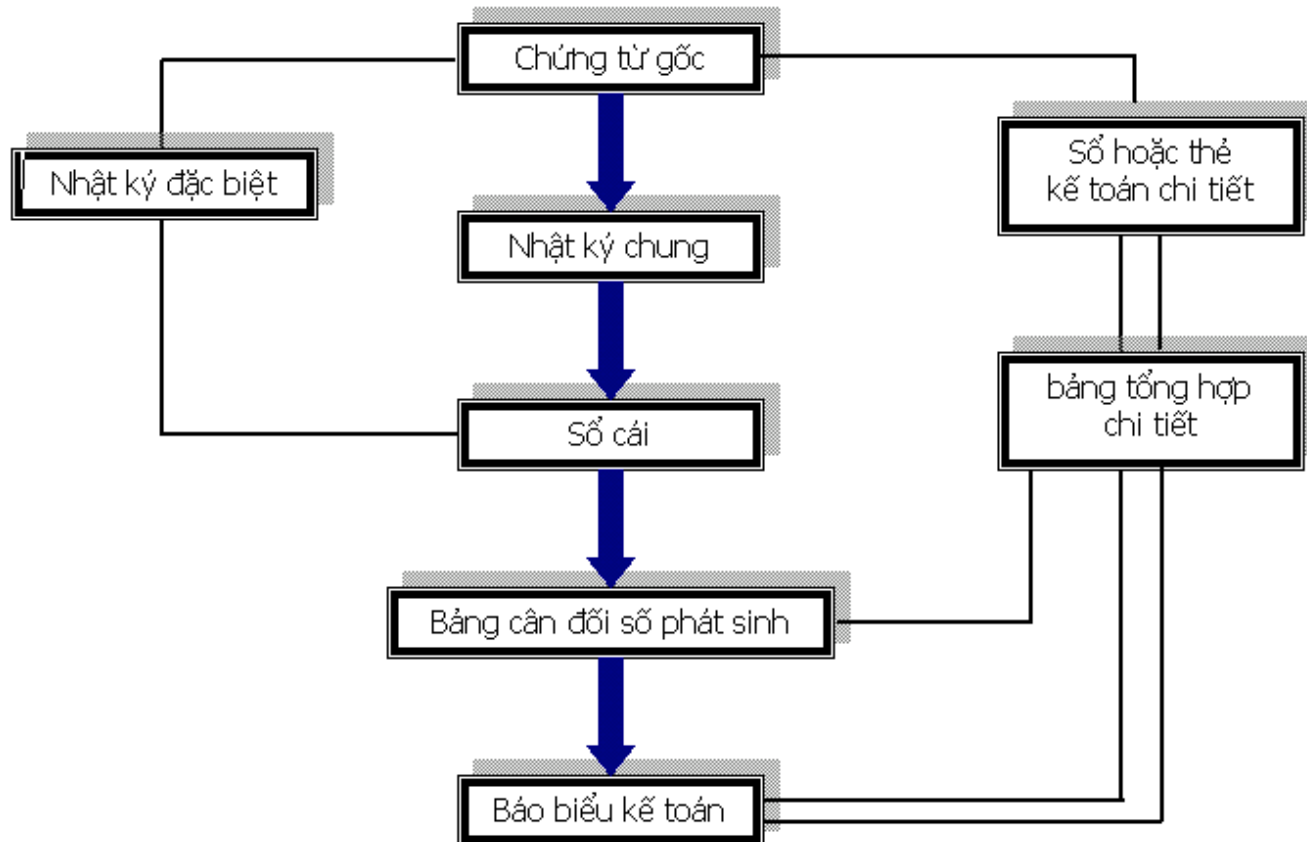
NHÀ HÀNG 5 SAO QUẬN 1

Vào lúc 17 giờ ngày 12 tháng 06 năm 2000
Sự hiện diện của là niềm vinh dự cho gia đình chúng tôi

Kính mời

Sơ đồ tổ chức

SƠ ĐỒ KẾ TOÁN THEO HÌNH THỨC KẾ TOÁN NHẬT KÝ CHUNG



Định dạng bảng

Noun class	Gender	Example	Pronoun	Pronoun - adj	Reflexive
Human	Masculine	Father	he / him	his	himself
	Feminine	Mother	she / her	her	herself
	Masculin or Feminine	Student	he / she her / him	his her	himself herself
Animals	Masculine (higher animals)	Bull	he / it him / it	his / its	himself itself
	Feminine	Cow	she / it her / it	her / its	herself itself
	Neutral (both sexes : lower animals)	Snake	it	its	itself
Inanimate	Neutral	Table	it	its	-