



TIN VĂN PHÒNG

Chủ đề: **Microsoft Office**

Nội dung

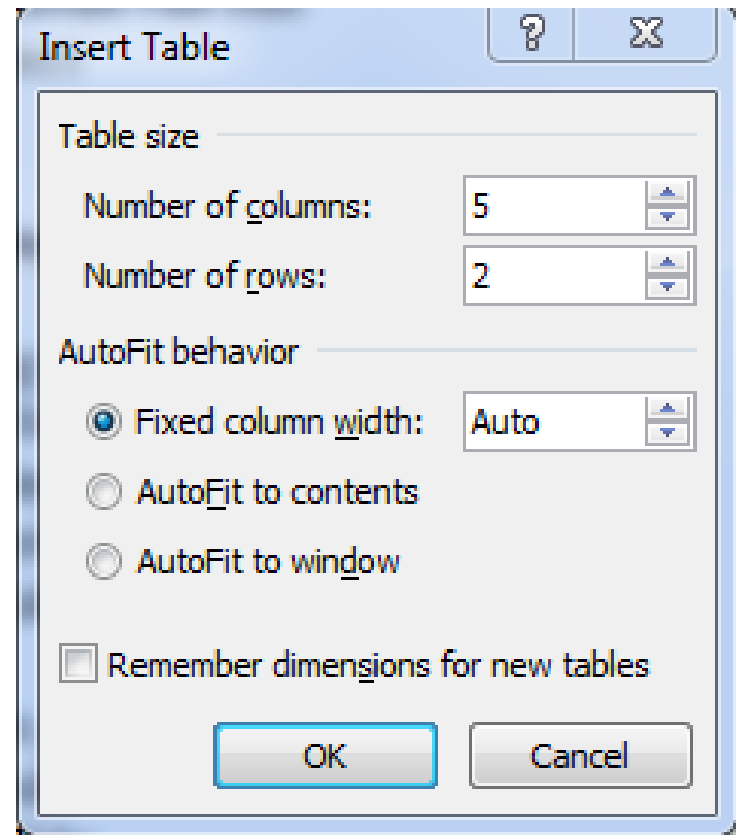
- Bảng biểu
 - Tạo cấu trúc bảng
 - Định dạng bảng biểu
 - Tính toán trên bảng
 - Sắp xếp dữ liệu trên bảng
- Đồ họa
 - Vẽ khối hình đơn giản
 - Tạo chữ nghệ thuật
 - Chèn ảnh lên tài liệu



Bảng biểu

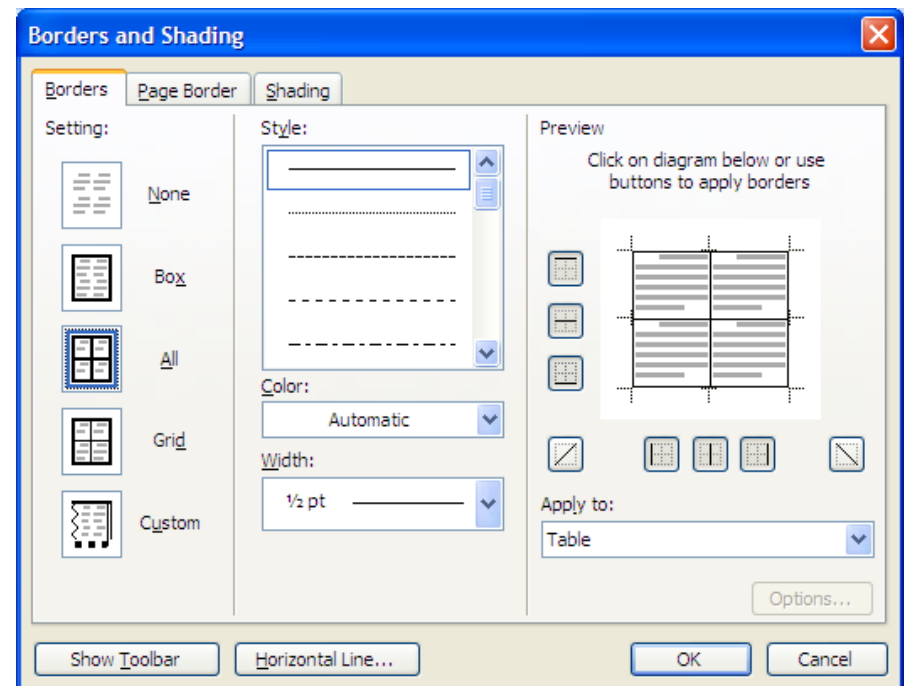
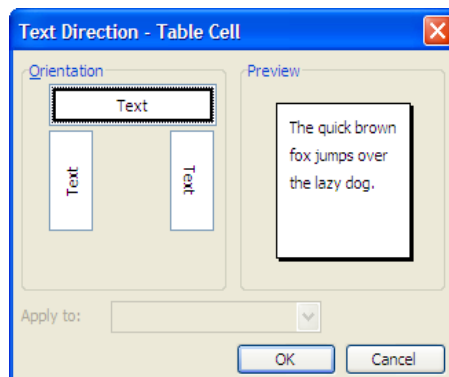
Tạo cấu trúc bảng

- Chèn bảng mới
 - Chọn nhanh từ Insert\Table
 - Chọn từ hộp thoại Insert Table
- Sửa cấu trúc bảng
 - Thêm dòng, cột
 - Xóa dòng, cột
 - Ghép nối (trộn) các ô liền kề
- Vẽ bảng



Định dạng bảng biểu

- Định dạng dữ liệu trong ô
 - Định dạng lề
 - Định hướng văn bản
- Tô nền, kẻ viền



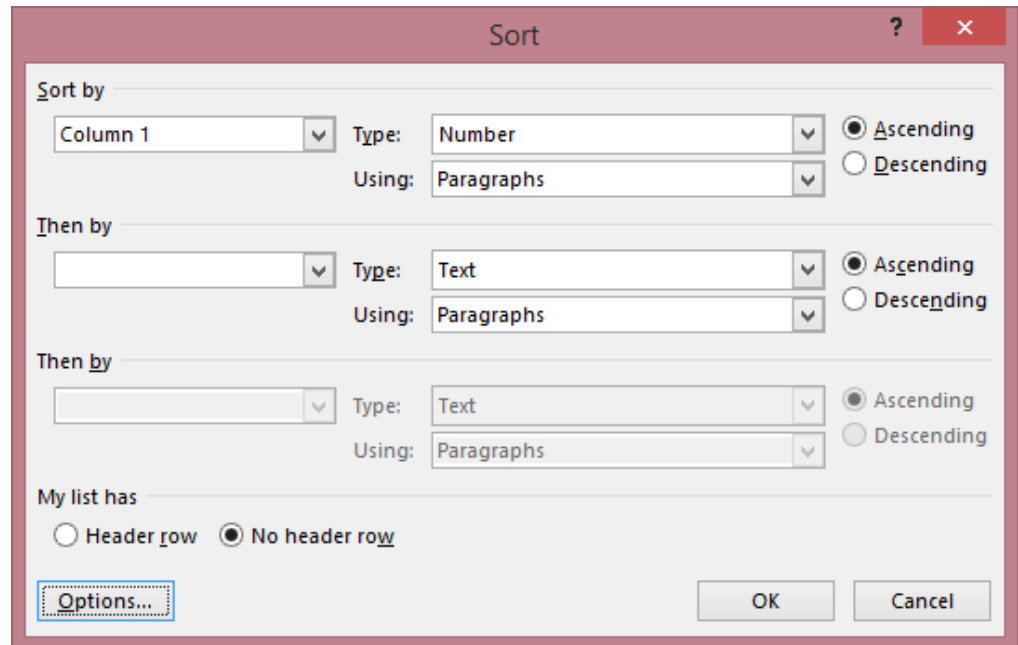
Tính toán trên bảng

- Word cho phép lập công thức đơn giản trên bảng
- Ribbon “Insert” \ Quick Parts \ Field...
- Chọn Formula... để thiết lập công thức
 - Chú ý: vị trí các ô trên table theo kiểu Excel

TT	Họ tên	Lương	Phụ cấp	Thực lĩnh
1	Nguyễn Nam	507000	150000	?
2	Trần Khánh	600000	150000	?
3	Minh Hoa	630000	200000	?
Tổng cộng:		?	?	?

Sắp xếp dữ liệu trên bảng

- Ribbon “Layout” \ Data \ Sort
 - Cách sắp xếp: lựa chọn thứ tự các cột ưu tiên, nếu giá trị trên cột bằng nhau sẽ sử dụng điều kiện tiếp theo






Đồ họa

Khối hình đơn giản

- Cách thức thực hiện
 - Insert \ Illustrations \ Shapes \ chọn hình phù hợp
 - Thiết lập các thông số phù hợp
 - Layout: vị trí đặt để hình trong khối chữ
 - Màu tô, mẫu tô và hiệu ứng bóng
- Tương quan của hình so với các thành phần khác
 - Bring to Front
 - Send to Back
- Nhóm các hình để giữ cấu trúc khối

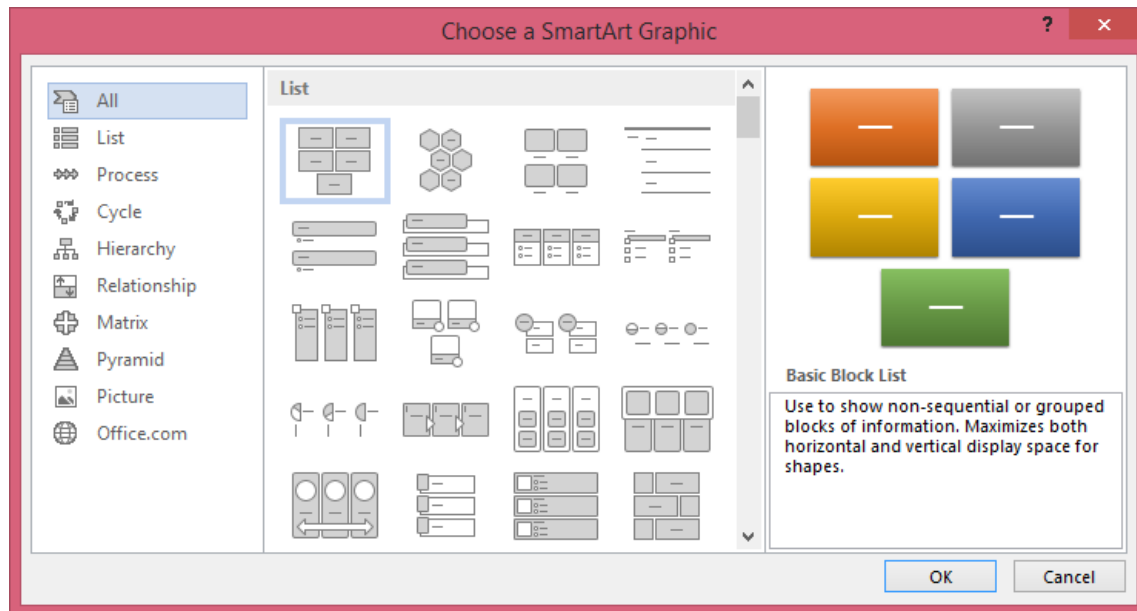
Chữ nghệ thuật (WordArt)

- Insert \ Text \ WordArt
- Chọn kiểu chữ nghệ thuật cần tạo
- Gõ nội dung dòng chữ muốn tạo
- Thiết lập các thông số cho WordArt
 - Kiểu chữ
 - Độ bóng
 - Chuyển tông màu
 - Kiểu chạy chữ



Chèn ảnh

- Chèn ảnh vào tài liệu
 - Chụp ảnh từ màn hình vào tài liệu
 - Chèn ảnh từ thư viện ảnh
 - Chèn ảnh từ file
- Chèn SmartArt





Bài tập

Bài tập

Xây dựng bảng và định dạng như hình dưới

Mã thuốc	Tên thuốc	Đơn giá	Qui cách
A1	Vitamin B1	15000	Loại 100 viên
A2	Vitamin C	20000	Vỉ 20 viên
C2	Clorpheniramin	30000	Loại 100 viên
C3	Ampicilin	6000	Vỉ 10 viên

Mã thuốc	Số lượng bán
A2	20
C2	11
C3	30
A1	100

Bài tập

Xây dựng bảng với định dạng và công thức phù hợp để được kết quả như hình dưới đây

STT	Mặt hàng	Số lượng	Đơn giá	Thành tiền
1	A	100	2000	200,000
2	B	200	1500	300,000
3	C	150	3000	450,000
	Tổng			950,000

Bài tập

Xây dựng bảng với định dạng và công thức phù hợp để được kết quả như hình dưới đây

MÔN HỌC	SỐ TIẾT	SỐ ĐIỂM KIỂM TRA		HỆ SỐ MÔN HỌC	GHI CHÚ
		HỆ SỐ 1	HỆ SỐ 2		
		HỌC KỲ I:			
1. Tin học Đại cương	30	1	1	1	1. Cuối học kỳ I học viên phải làm Bài tập lớn tính 45 tiết (có giáo viên hướng dẫn).
2. Đánh máy vi tính	45	1	2	2	
3. Thuật toán LT	75	1	2	3	
4. Winword	45	1	2	2	
5. Excel	45	1	2	2	
Cộng :	?	?	?	?	
HỌC KỲ II:					
6. Access	45	1	2	2	2. Cuối học kỳ II học viên phải làm Bài tập tốt nghiệp với thời gian 2 tháng.
7. Visual Basic	45	1	2	2	
8. Mạng MT	60	1	2	3	
9. Internet-Web	60	1	2	3	
Cộng :	?	?	?	?	

Bài tập

Sử dụng hình vẽ phù hợp xây dựng sơ đồ dưới đây

